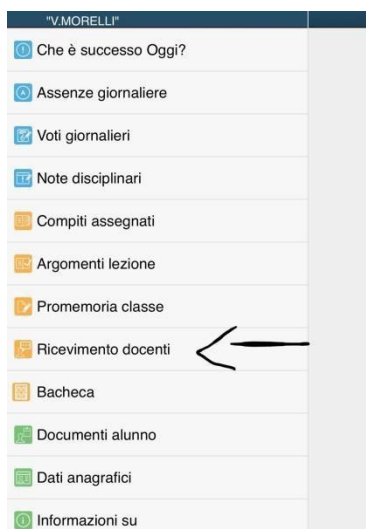


---

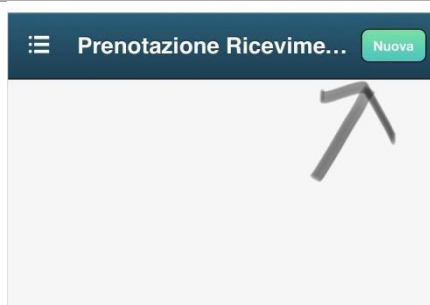
# Guida alla prenotazione ricevimenti tramite l'App Argo DidUP Famiglia

---


Accedere all'App con le proprie credenziali.



Una volta entrati compare il menu delle funzionalità.  
Cliccare sulla voce "**Ricevimento Docenti**"



Cliccare sull'icona verde "**Nuova**" in alto a destra



Selezionare da "**Lista dei Docenti**" il nome del docente con il quale si intende prenotare il colloquio.

← Prenotazione Salva

Dati Prenotazione:

Docente:

Email Docente:

Giorno: 28/01/2019

Genitore:

Email:

Telefono:

Inserire/modificare i dati e premere Salva

Selezionato il docente, inserire la propria prenotazione e confermare cliccando su **“Salva”**. La prenotazione è confermata ed apparirà la sintesi dell'appuntamento.

Ripetere la procedura di prenotazione con tutti i docenti con i quali si desidera prenotare il colloquio.

---

# Guida alla prenotazione ricevimenti dal portaleArgo tramite Computer

---

Collegarsi al portale Argo Famiglia cliccando sull'icona Argo presente sulla Home Page del sito web della scuola: [www.iscapizzi.edu.it](http://www.iscapizzi.edu.it)



**Area riservata alle famiglie**

Benvenuti nell'area di ScuolNext riservata alle famiglie. Potrai visualizzare le informazioni relative ai voti, alle assenze, ai messaggi indirizzati alle famiglie e tanto altro.

Codice Scuola (per esempio ex12345)

Utente

Password (rispettare maiuscoli e minuscoli)

Password dimenticata?

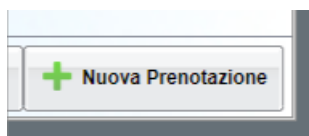
**ARGO** software

[Guida](#) [Entra](#)

Accedere con le proprie credenziali.

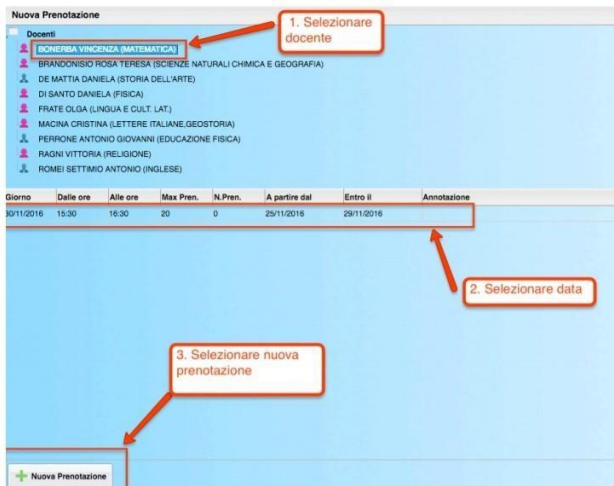


Cliccare sulla sezione **“Servizi classe”** e selezionare l’icona **“Ricevimento Docenti”**.



Cliccare su **“Nuova prenotazione”**.

Comparirà l’elenco dei docenti della classe quindi:



1. Selezionare il nome del docente con il quale si intende prenotare il colloquio.
2. Selezionare l’orario e la data.
3. Selezionare l’icona **“Nuova Prenotazione”**.



Nella schermata successiva, premere

**“Conferma”**

Prenotazioni Ricevimento							
Giorno	Dalle ore	Alle ore	Docente	Genitore	Data Pren.	Ora Pren.	Sei il numero...
02/10/2015	09:15	10:15		ROSSI MARIO	21/09/2015	20:51	1

[+ Nuova Prenotazione](#)
[✎ Modifica Prenotazione](#)
[- Annulla Prenotazione](#)

È possibile modificare o annullare la prenotazione cliccando sulle rispettive icone **“Modifica Prenotazione”** o **“Annulla Prenotazione”**.

Ripetere la procedura di prenotazione con tutti i docenti con i quali si desidera fare un colloquio.

Nuova Prenotazione								
Giorno	Dalle ore	Alle ore	Max Pren.	N.Pren.	A partire dal	Entro il	Luogo	Annotazione
13/05/2020	16:00	16:10	1	0	08/05/2020 09:00	12/05/2020	On line	<a href="https://meet.google.com/fookupfcv2w2emr5">https://meet.google.com/fookupfcv2w2emr5</a>
13/05/2020	16:10	16:20	1	0	08/05/2020 09:00	12/05/2020	On line	<a href="https://meet.google.com/fookupfcv2w2emr5">https://meet.google.com/fookupfcv2w2emr5</a>
13/05/2020	16:20	16:30	1	0	08/05/2020 09:00	12/05/2020	On line	<a href="https://meet.google.com/fookupfcv2w2emr5">https://meet.google.com/fookupfcv2w2emr5</a>
12/05/2020	16:30	16:40	1	0	08/05/2020 09:00	12/05/2020	On line	<a href="https://meet.google.com/fookupfcv2w2emr5">https://meet.google.com/fookupfcv2w2emr5</a>
12/05/2020	16:40	16:50	1	0	08/05/2020 09:00	12/05/2020	On line	<a href="https://meet.google.com/fookupfcv2w2emr5">https://meet.google.com/fookupfcv2w2emr5</a>
12/05/2020	16:50	17:00	1	0	08/05/2020 09:00	12/05/2020	On line	<a href="https://meet.google.com/fookupfcv2w2emr5">https://meet.google.com/fookupfcv2w2emr5</a>

[+ Nuova Prenotazione](#)

Sulla scheda di prenotazione i docenti, nelle annotazioni, indicheranno eventualmente il link per l'accesso alla video call sull'app Google Meet.

Annotare il link su un foglio o stampare la prenotazione